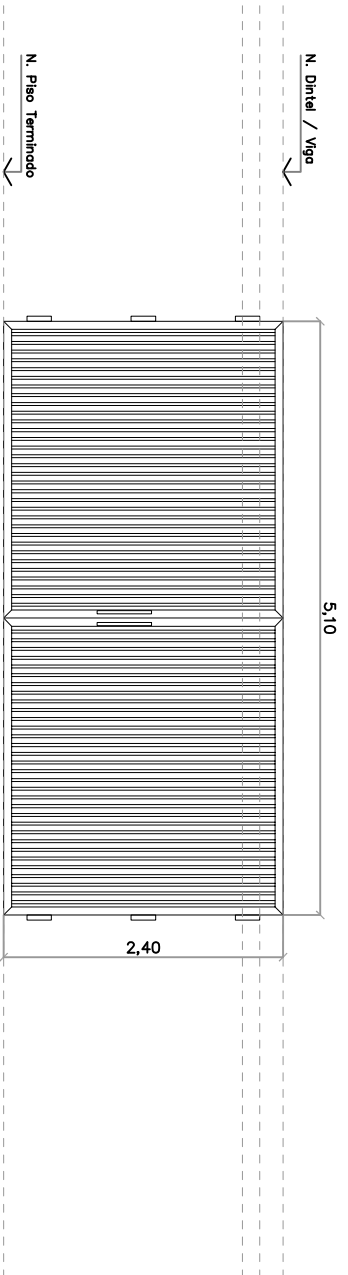



TIPO	Corredizo / Batiente	
UBICACION	COCHERA	
CEH 18	CANTIDAD	01 IZQ.: 00 DER.: 00




PREMARCO	---
MARCO	Tubo estructural 70x50x2mm
HOJAS	Doble batiente con perantes divisorios tubo estructural 50x30x2mm Soldados a marco perimetral.
HERRAJES	Manijon de hierro soldado con cerradura tipo Candex.
VIDRIOS	---
CONTRAVIDRIO	---
TAPA JUNTAS	---
PINTURA	Dos manos de esmalte sintético satinado blanco.
TERMINACIONES	---
SELLADORES	---
OBSERVACIONES	Con accionamiento manual y sistema de automatismo incorporado.

TIPO	Corredizo	
UBICACION	COCHERA INGRESOS INDEPENDIENTES PB	
CEH 19	CANTIDAD	16 IZQ.: 00 DER.: 00



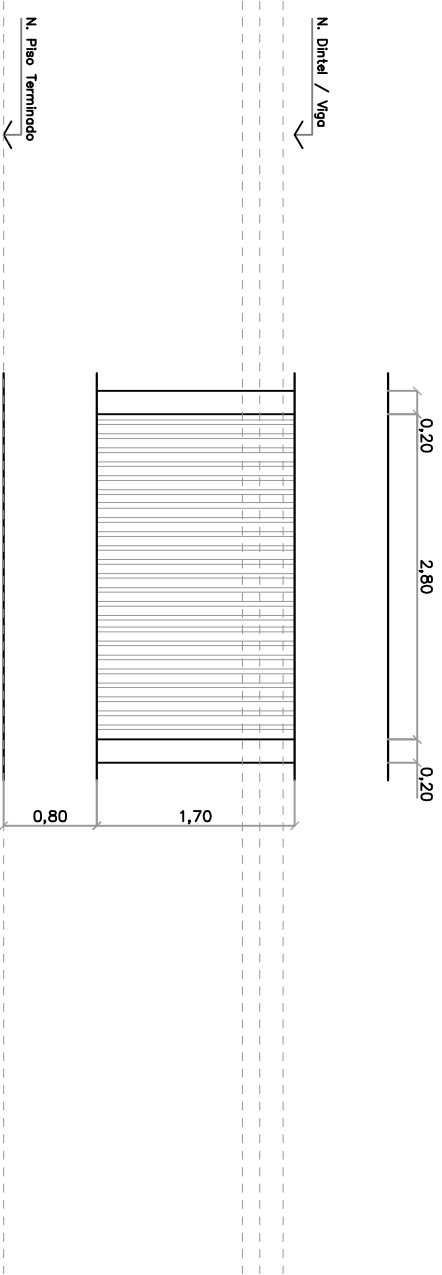
PREMARCO	---
MARCO	Tubo estructural 100x70x2mm
HOJAS	Hoja corrediza - Parantes divisorios tubo estructural 50x30x2mm Soldados a marco perimetral.
HERRAJES	Manijon de hierro soldado con cerradura tipo Candex.
VIDRIOS	---
CONTRAVIDRIO	---
TAPA JUNTAS	---
PINTURA	Dos manos de esmalte sintético satinado blanco.
TERMINACIONES	Guías inferiores y superiores en hierro planchuela y rodamientos .
SELLADORES	---
OBSERVACIONES	Con accionamiento manual y sistema de automatismo incorporado.

TIPO	Fijo	
UBICACION	COCHERA	
CEH 20	CANTIDAD	09 IZQ.: 00 DER.: 00



PREMARCO	---
MARCO	Tubo estructural 50x50x2mm
HOJAS	Parantes divisorios tubo estructural 50x30x2mm Soldados a marco perimetral.
HERRAJES	---
VIDRIOS	---
CONTRAVIDRIO	---
TAPA JUNTAS	---
PINTURA	Dos manos de esmalte sintético satinado blanco.
TERMINACIONES	---
SELLADORES	---
OBSERVACIONES	Marco amurado a estructura perimetral con grampas.

TIPO	Fijo	
UBICACION	COCHERA	
CEH 21	CANTIDAD	13 IZQ.: 00 DER.: 00



PREMARCO	---
MARCO	Tubo estructural 50x50x2mm
HOJAS	Parantes divisorios tubo estructural 50x30x2mm Soldados a marco perimetral.
HERRAJES	---
VIDRIOS	---
CONTRAVIDRIO	---
TAPA JUNTAS	---
PINTURA	Dos manos de esmalte sintético satinado blanco.
TERMINACIONES	---
SELLADORES	---
OBSERVACIONES	Marco amurado a estructura perimetral con grampas.